

# 4.9.2018

---

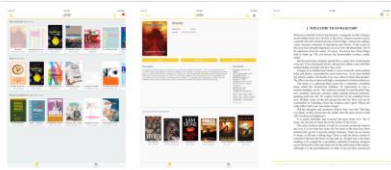
## SOVELLUKSEN ASENTAMINEN

Asenna sovellus Apps@workista. Sovellus on ilmainen.

< Back



Details Reviews



Details

Your own bookshelf everywhere - Read e-books easily with iPhone and iPad!  
[...More](#)

Information



Home



Categories



Search



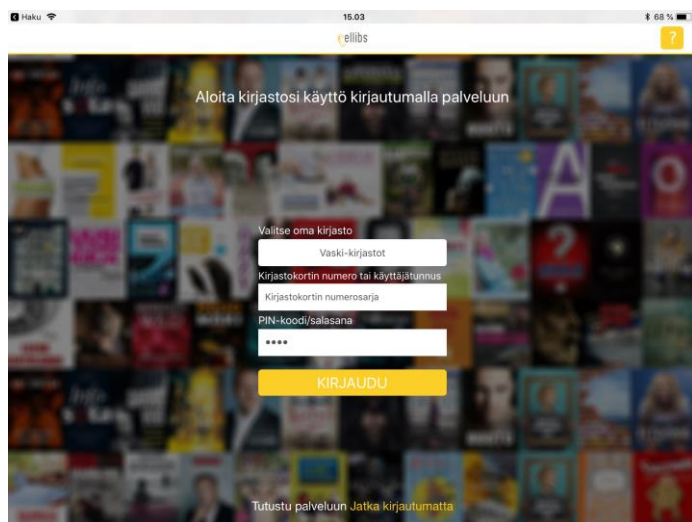
Updates

# SOVELLUKSEN KÄYTTÖNOTTO

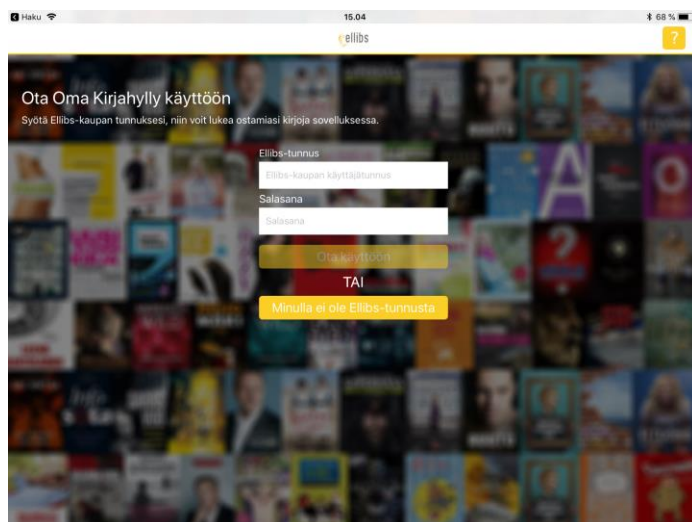
## 1. Valitse oma kirjasto: **Vaski-kirjastot**

Kirjastokortin numero tai käyttäjätunnus: **Kirjastokortin viivakoodin alla oleva numero-/kirjainsarja**

Pin-koodi/salasana: **syötä kirjastokortin pin-koodi** (sama, kuin lainattaessa kirjastossa)



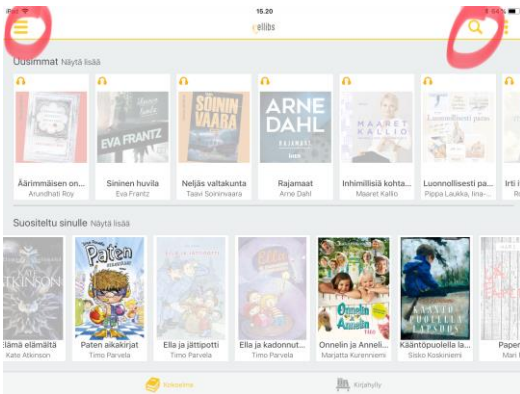
## 2. Valitse **Minulla ei ole Ellibs-tunnusta**



## 3. Valitse **Ohita**

# LAINAAMINEN

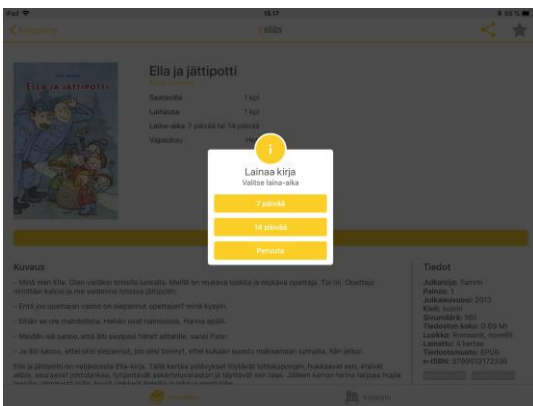
1. Selaa valikoimaa vasemman yläkulman painikkeesta avautuvasta valikosta tai etsi kirjan nimellä suurennuslasista. Värilliset kirjat ovat heti saatavissa. Harmaalla olevat kirjat ovat lainassa. Ne voit varata, jolloin saat ilmoituksen kun ne vapautuvat ja ne tulevat käyttöösi automaattisesti.



2. Valitse haluamasi kirja ja paina **lainaa**.

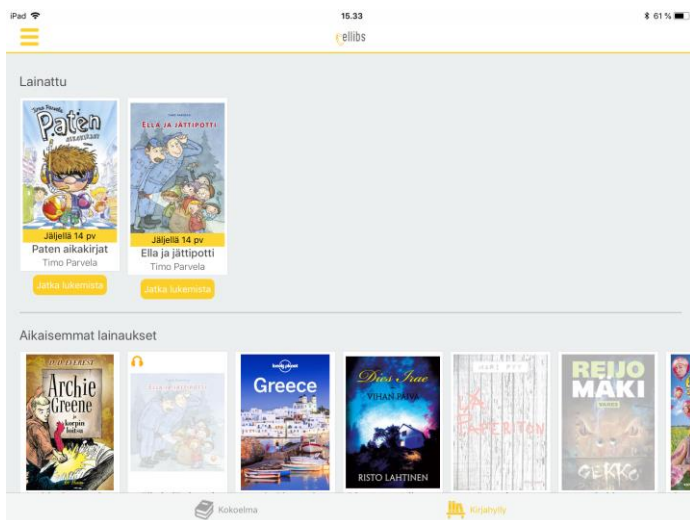


3. Valitse haluamasi laina-aika tai peruuta.



# LUKEMINEN JA PALAUTTAMINEN

1. Kirjat löytyvät alalaidan *Kirjahylly*-painikkeen takaa. *Jatka lukemista* painikkeella pääset jatkamaan kirjan lukemista. Kirjan kuvaa painamalla pääset palauttamaan kirjan.



2. Lainatut kirjat palautuvat automaattisesti laina-ajan päätyttyä.

Teemu Honkala 2018