


Kirjautuminen Office 365 / Teams



- Avaa nettiselain ja mene osoitteeseen <https://edu.turku.fi/>

- Valitse "Office 365"



The screenshot shows the homepage of edu.turku.fi. The browser address bar displays "edu.turku.fi". The website header includes the logo and navigation links: "Etusivu", "Ohjeet", "Materiaalit", "Koulutukset", and "TOP-keskus". A grid of service icons is visible, with an orange arrow pointing to the "Office 365" icon. Other icons include "Sähköposti turku.fi", "Sähköposti edu.turku.fi", "Wilma", "Edustore", "Moodle Peruskoulut", "Moodle Lukiot", "Moodle Ammatillinen", "Moodle Opettajat", "Blogit", "G Suite", "PaikkaOppi", "Etäopetus", "Näppistaituri", and "Salasanan vaihto". On the right side, there is a search bar with the text "Hae sivustolta" and "Etsi", and a section titled "Edu.turku.fi -uutiset" with several news items.

- Kirjaudu omalla OPAS-
tunnuksellasi muodossa

tunnus@edu.turku.fi

Kirjaudu sisään

sts.edu.turku.fi/dfs/ls/?wa=wsignin1.0&wtrealm=urn:federation:MicrosoftOnline&...

Turun kaupunki

Kirjaudu sisään organisaatiotililläsi

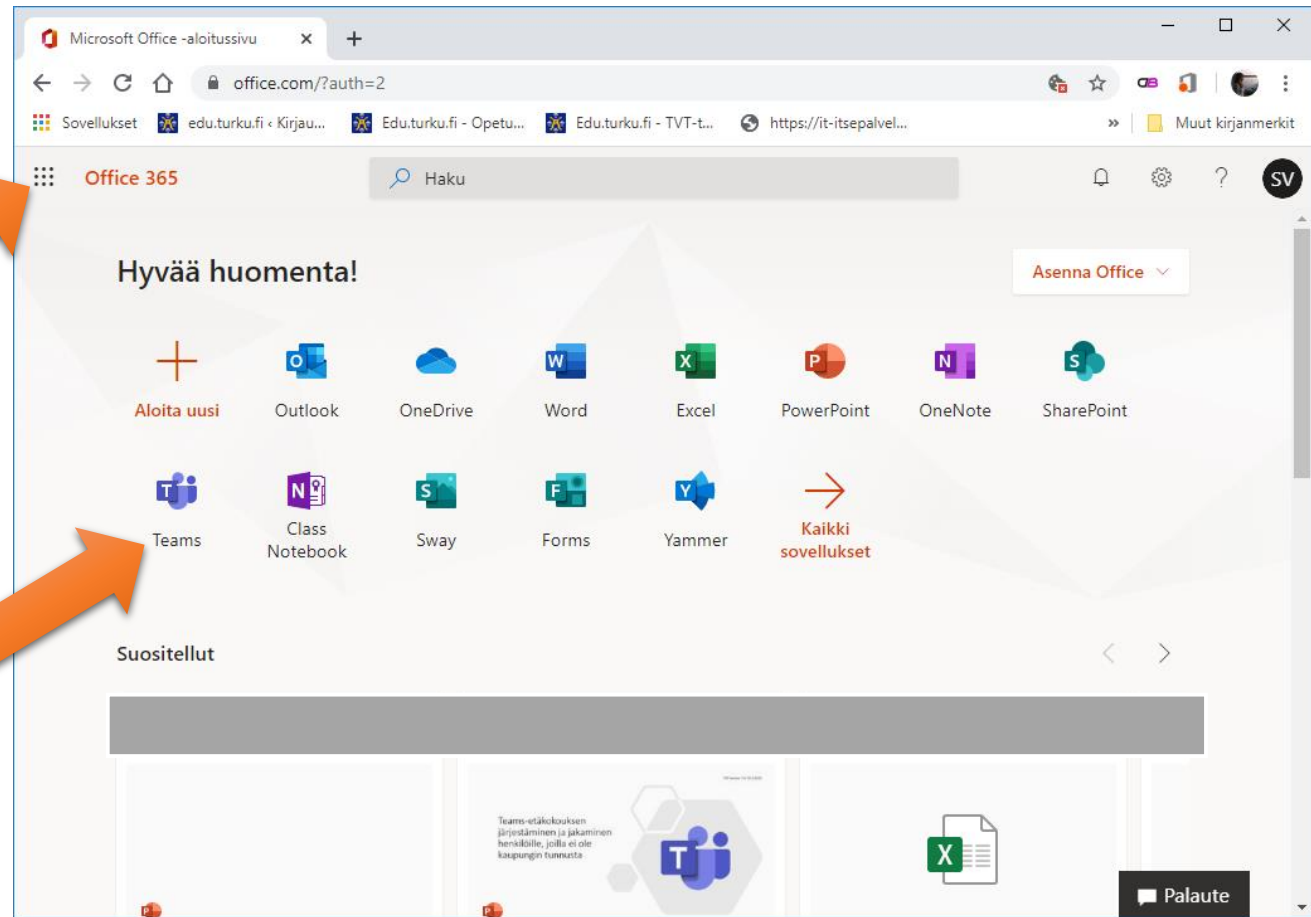
[Kirjaudu sisään](#)

© 2016 Microsoft

Office 365 –palvelun pääsivu aukeaa:

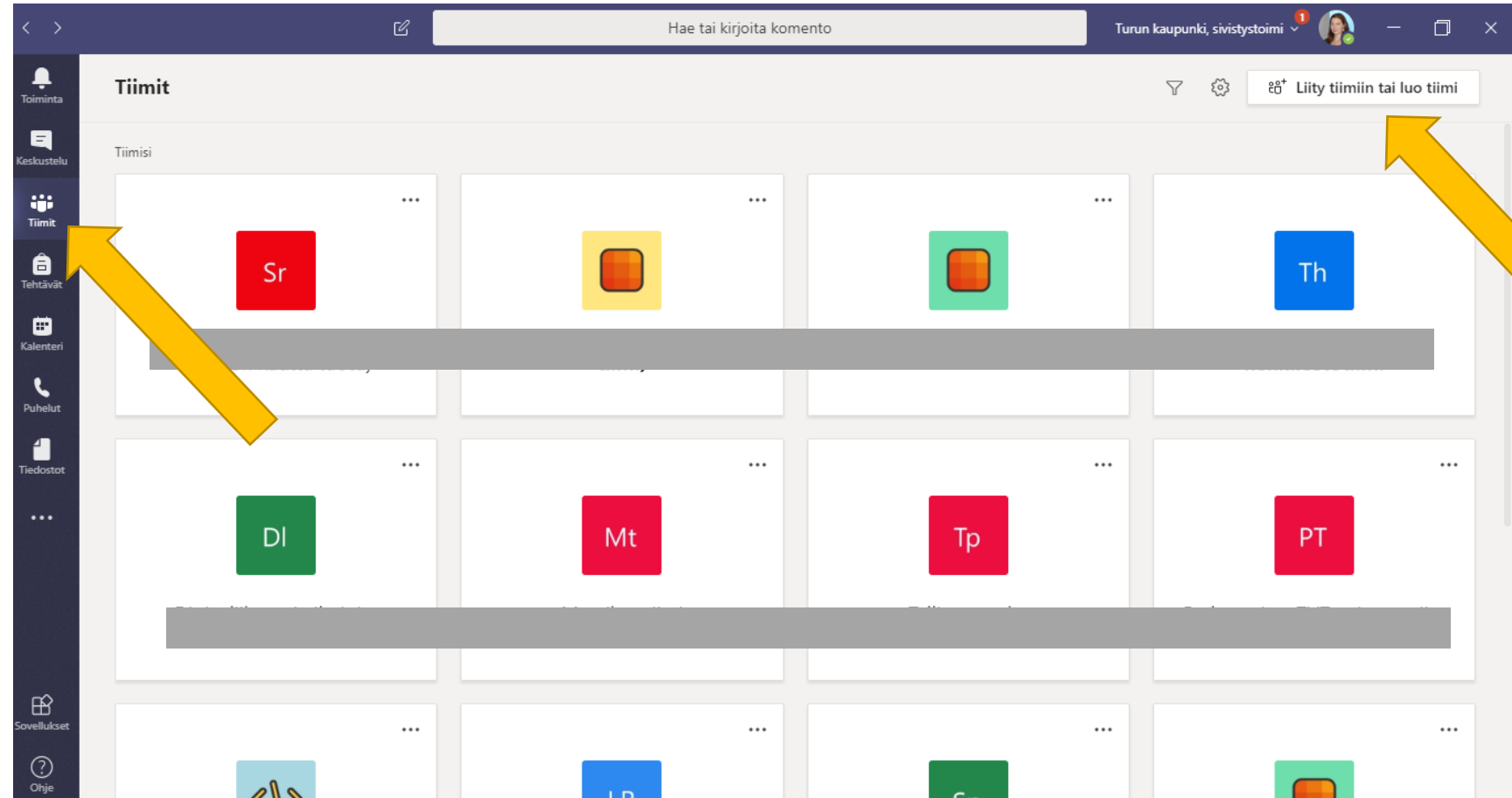
- Valitse **"Teams"**

(jos Teams-kuvaketta ei näy, klikkaa vasemman yläkulman ohjelma-ikonin valikkonäppäintä ja valitse "kaikki sovellukset" -> "Teams".)



Teams aukeaa:

- Valitse vasemmasta reunasta **"Tiimit"**
- liittyäksesi opettajan luomaan tiimiin, valitse **"Liity tiimiin tai luo tiimi"**



- kirjoita saamasi liittymiskoodi kohtaan **"Liity tiimiin koodilla"**

