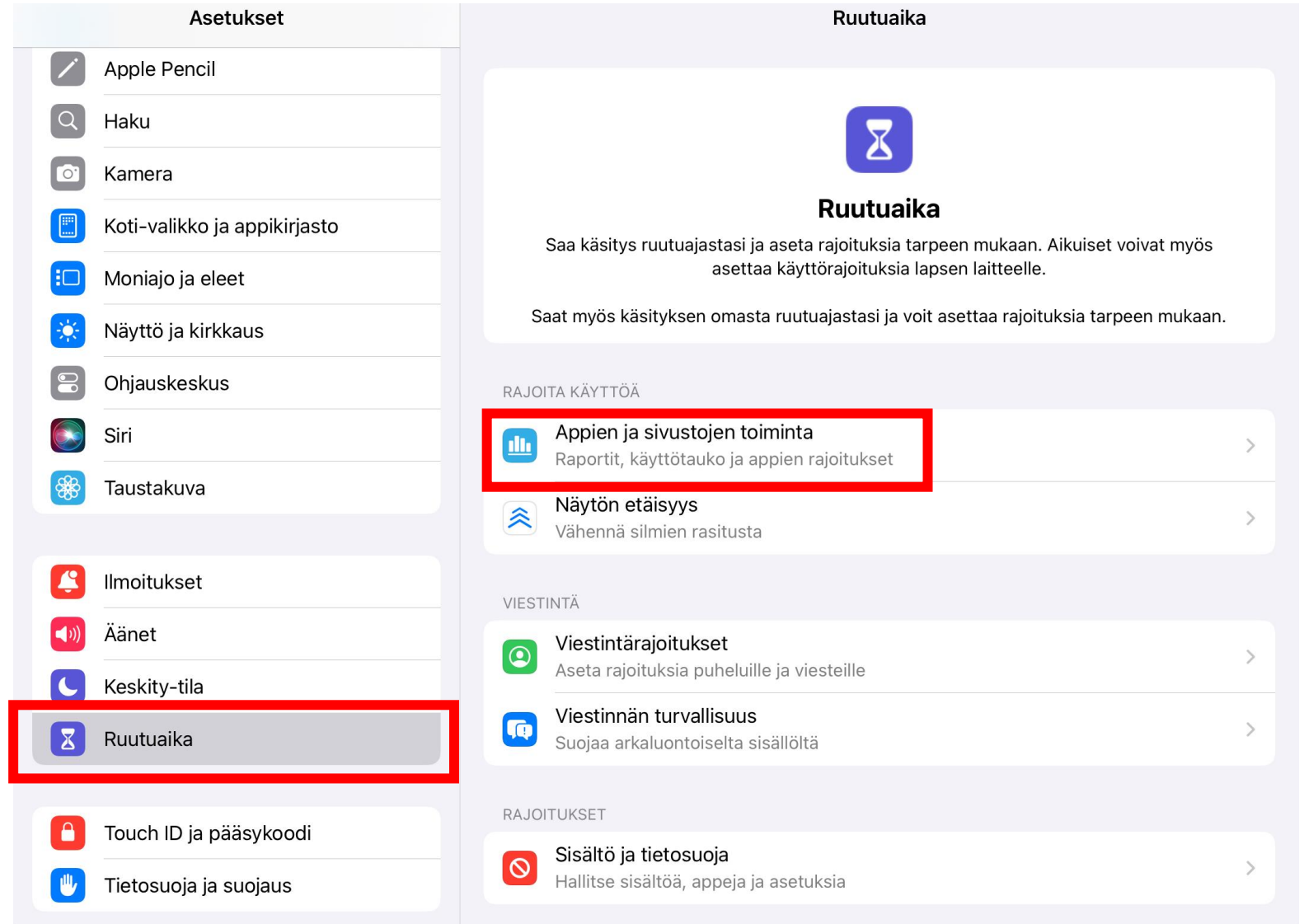


# RUUTUAIKA OPPILASLAITTEELLE

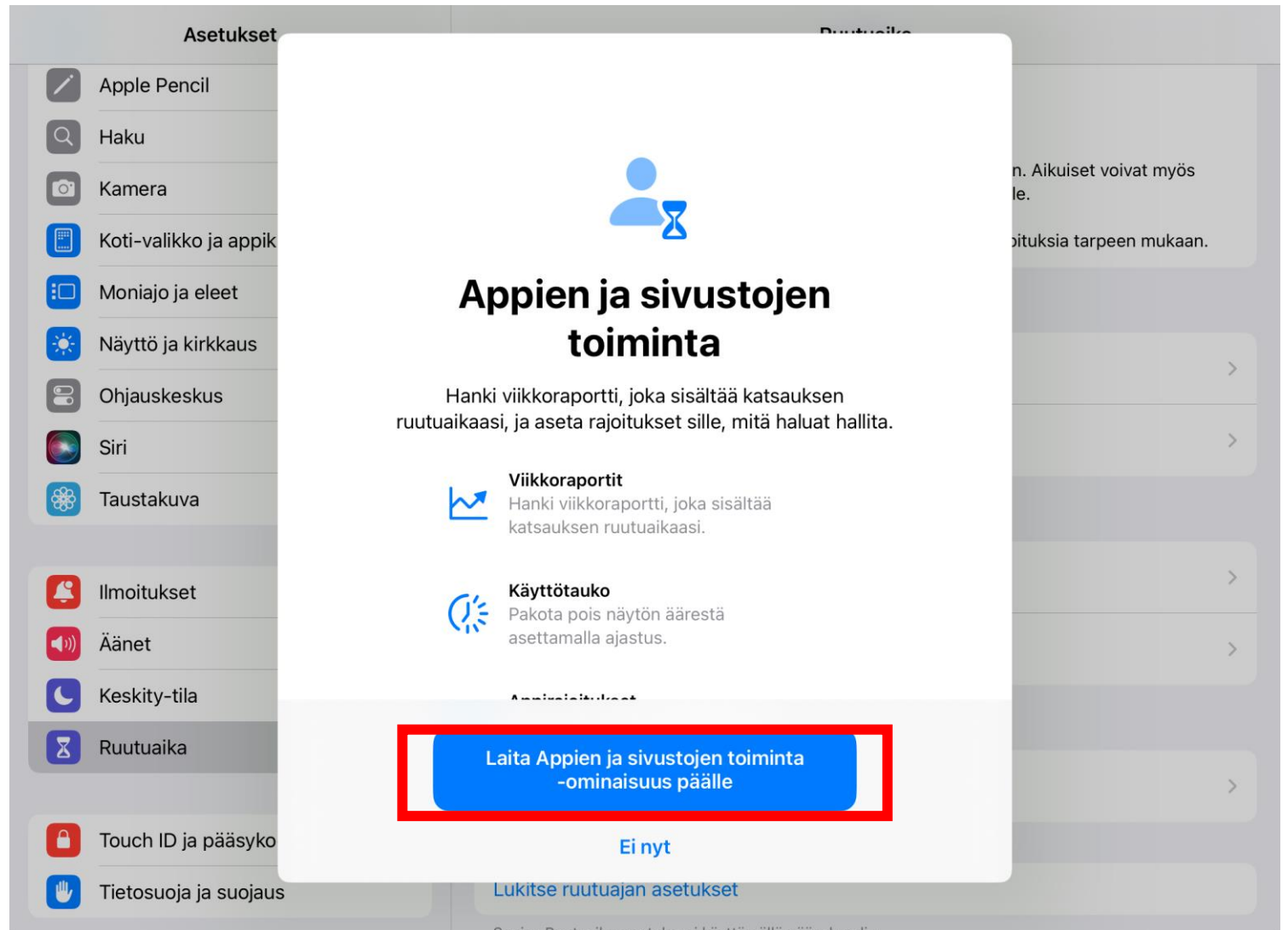
Ohjeet huoltajalle

1. Avaa iPadin Asetukset-appi ja paina asetuskohtaa "Ruutuaika"

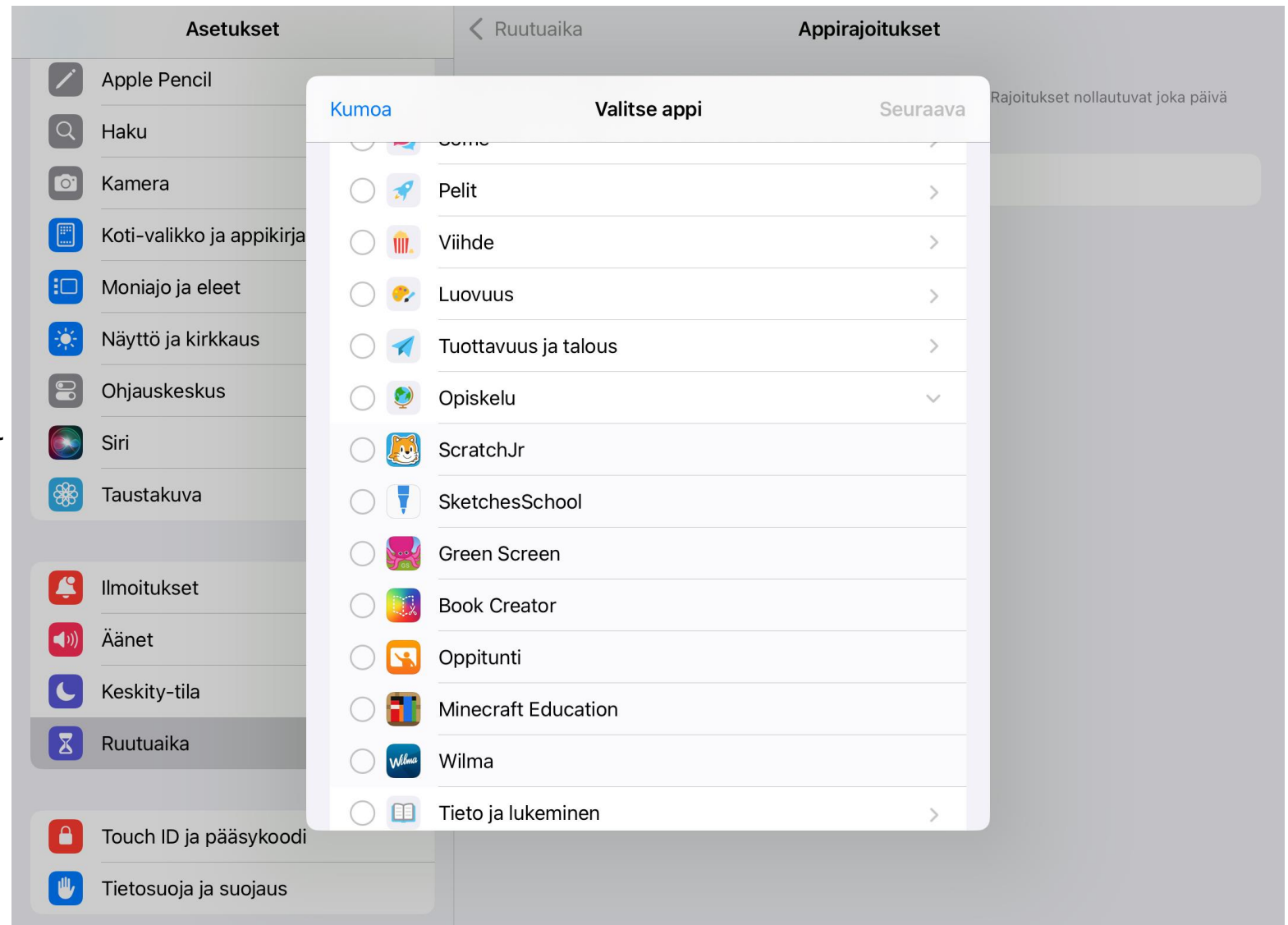
2. Voit aloittaa erilaisten rajoitusten tekemisen. Aloita kohdasta "Appien ja sivustojen toiminta".



3. Valitse "Laita Appien ja sivustojen toiminta-ominaisuus päälle"



4. Voit selata eri sovelluskategorioita ja asettaa jokaiselle laitteella olevalle sovellukselle oman aikarajoituksensa.



5. Voit asettaa **käyttötaukoja** laitteelle. Valitse "Ajastettu" ja voit valita käyttötauot joka päivälle erikseen tai saman ajan jokaiselle päivälle. HUOM! Muistathan tarkistaa, etteivät käyttötauot osu koulupäivän aikatauluihin!

The image shows two screenshots from an iPhone. The left screenshot displays the 'Asetukset' (Settings) app with a list of options. The 'Ruutu-aika' (Screen Time) option is highlighted. The right screenshot shows the 'Käyttötauko' (Screen Time) settings page. It includes a toggle switch for 'Ajastettu' (Scheduled) which is turned on, and a list of days with their respective time ranges, all set to 22:00-7:00.

**Asetukset**

- Apple Pencil
- Haku
- Kamera
- Koti-valikko ja appikirjasto
- Moniajo ja eleet
- Näyttö ja kirkkaus
- Ohjauskeskus
- Siri
- Taustakuva
- Ilmoitukset
- Äänet
- Keskity-tila
- Ruutu-aika**
- Touch ID ja pääsykoodi
- Tietosuoja ja suojaus

**Käyttötauko**

Käyttötauon aikana vain sallimasi apit ja puhelut ovat käytettävissä.

[Laita käyttötauko päälle ajastukseen asti](#)

Käyttötauko laitetaan päälle, kunnes ajastus jatkuu.

**Ajastettu**

Laittaa käyttötauon päälle valitsemaksesi ajaksi ajastuksen mukaan. Muistutus käyttötauosta näkyy viisi minuuttia ennen käyttötaukoa.

**Päivittäin**

[Muokkaa päiviä](#) ✓

maanantai	22.00–7.00 >
tiistai	22.00–7.00 >
keskiviikko	22.00–7.00 >
torstai	22.00–7.00 >
perjantai	22.00–7.00 >
lauantai	22.00–7.00 >
sunnuntai	22.00–7.00 >

Käyttötauko koskee kaikkia iCloudiin kirjautuneita laitteita, jotka jakavat laitteidesi ruutuajan. Muistutus käyttötauosta näkyy viisi minuuttia ennen käyttötauon alkua.

6. Voit tarvittaessa tutustua ja säätää muitakin Ruutuaika-näkymän asetuksia. Valitse lopuksi "Lukitse ruutuajan asetukset"-painike.

The image shows the iOS Settings app interface. On the left, the 'Asetukset' (Settings) menu is visible, with 'Ruutuaika' (Screen Time) selected. The main content area shows the 'Ruutuaika' settings page. The 'Lukitse ruutuajan asetukset' (Lock Screen Time settings) option is highlighted with a red rectangular box. Below this option, there is a toggle switch for 'Jaa laitteidesi ruutuaika' (Share your Screen Time) which is currently turned on. At the bottom, there is a red warning message: 'Laita Appien ja sivustojen toiminta -ominaisuus pois päältä' (Turn off App and Website Tracking feature).

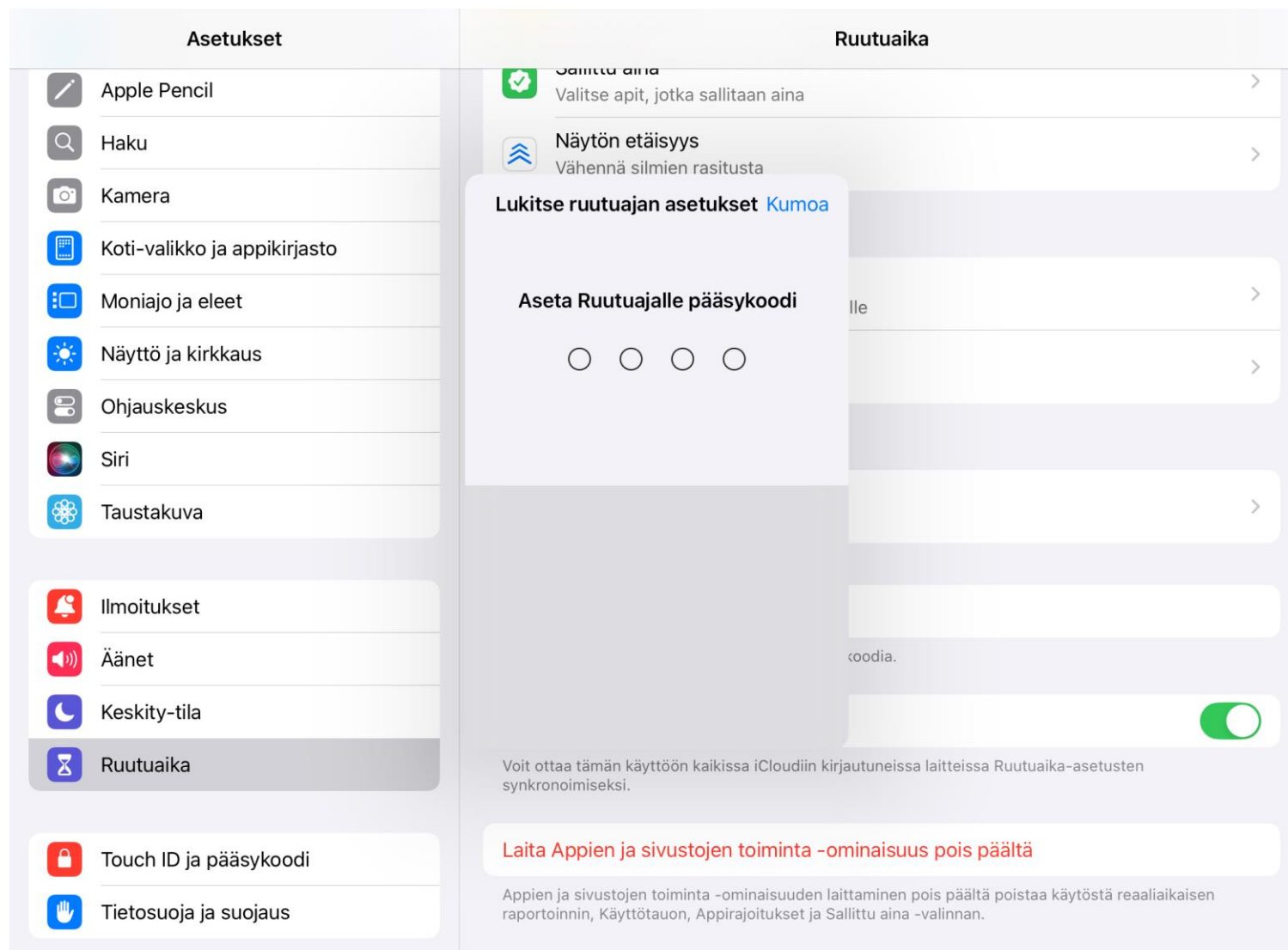
**Asetukset**

- Apple Pencil
- Haku
- Kamera
- Koti-valikko ja appikirjasto
- Moniajo ja eleet
- Näyttö ja kirkkaus
- Ohjauskeskus
- Siri
- Taustakuva
- Ilmoitukset
- Äänet
- Keskity-tila
- Ruutuaika**
- Touch ID ja pääsykoodi
- Tietosuoja ja suojaus

**Ruutuaika**

- Sallittu aina  
Valitse apit, jotka sallitaan aina
- Näytön etäisyys  
Vähennä silmien rasitusta
- VIESTINTÄ
- Viestintärajoitukset  
Aseta rajoituksia puheluille ja viesteille
- Viestinnän turvallisuus  
Suojaa arkaluontoiselta sisällöltä
- RAJOITUKSET
- Sisältö ja tietosuoja  
Hallitse sisältöä, appeja ja asetuksia
- Lukitse ruutuajan asetukset**  
Suojaa Ruutuaika-asetuksesi käyttämällä pääsykoodia.
- Jaa laitteidesi ruutuaika
- Voit ottaa tämän käyttöön kaikissa iCloudiin kirjautuneissa laitteissa Ruutuaika-asetusten synkronoimiseksi.
- Laita Appien ja sivustojen toiminta -ominaisuus pois päältä**  
Appien ja sivustojen toiminta -ominaisuuden laittaminen pois päältä poistaa käytöstä reaaliaikaisen raportoinnin, Käyttötaun, Appirajoitukset ja Sallittu aina -valinnan.

7. Lukitse valitsemasi  
Ruutuaika-asetukset  
asettamalla pääsykoodi.  
HUOM! On ERITTÄIN  
tärkeää, että muistat  
koodin!



8. Lähetä asettamasi ruutuaikakoodi huollettavasi luokanopettajalle Wilma-viestillä. Näin estetään tilanteet, joissa oppilas ei pysty osallistumaan koulutyöskentelyyn ruutuaikarajoitusten vuoksi!

